

# MANUAL DE UTILIZARE

## DOZATOR DE SĂPUN CU SENZOR FIZZY

### COMPONENTE

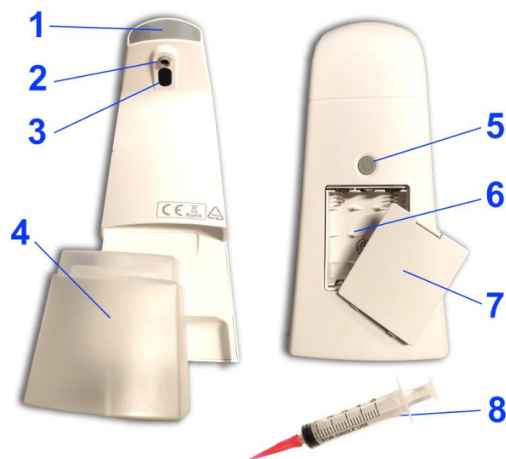
- Dozator de săpun
- Recipient
- Seringă
- Ghid de întreținere

### SPECIFICAȚII TEHNICE

- Capacitatea recipientului: 310 ml
- Dimensiuni produs: 98 × 112 × 208 mm
- Sursa de alimentare: 3× baterii de tip AA (nu sunt incluse)
- Raza de acțiune a sensorului: 3–10 cm
- Timpul de răspuns a sensorului: 0.25 secunde



### COMPONENTE




- (1) Indicator luminos de stare - pornit/oprit
- (2) Duză de spumare
- (3) Senzor inteligent cu infraroșu
- (4) Recipient pentru săpun
- (5) Buton de pornire/oprire
- (6) Compartiment pentru baterii
- (7) Capac pentru compartimentul cu baterii
- (8) Seringă

### INSTRUCȚIUNI DE UTILIZARE



1. Scoateți capacul de plastic al recipientului.



2. Amestecați detergentul și apa într-un raport de 1: 6 sau adăugați săpun spumă direct în recipient. Agitați ușor amestecul.




3. Fixați la loc recipientul cu săpun. Veți auzi un sunet „clic” atunci când recipientul este bine fixat în dozator.



4. Deschideți capacul compartimentului pentru baterii din partea dorsală a dispozitivului și instalați 3 baterii AA (nu sunt incluse). Instalați bateriile respectând polaritatea

**corectă. Fixați la loc capacul compartimentului pentru baterii.**



**5. Apăsăți butonul on/off (pornit/oprit).**



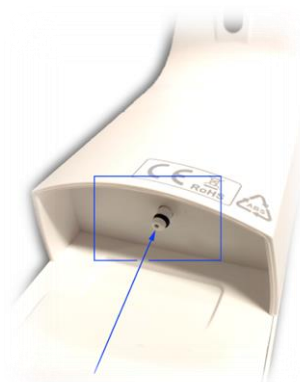
**6. Puneți mâna sub duza de spumare și dozatorul va distribui cantitatea optimă de săpun spumat.**

## ÎNȚREȚINERE

Întreținerea regulată a dozatorului de săpun este esențială pentru asigurarea unei durate de viață mai lungă acestuia. Asigurați-vă că spuma distribuită de dozator este întotdeauna într-o stare perfectă urmând acești pași:

1. Luați seringă specială pentru întreținere și umpleți-o cu apă caldă (apa caldă dizolvă mai bine acumulările de murdărie).

2. Introduceți vârful seringii în orificiul de absorbție a săpunului (vedeți imaginea de mai jos) și injectați apa caldă.
3. Repetați această procedură de 2-3 ori până când iese apă din duza de spumare.



## IMPORTANT

- Așezați dozatorul pe o suprafață plană.
- Nu așezați dozatorul în apropiere de suprafețe lucioase, oglinzi și apă curgătoare deoarece acest lucru ar putea declanșa dozatorul în mod aleatoriu.
- Acest produs este destinat utilizării doar în interior. Expunerea la lumina directă a soarelui va distruge sistemul de senzori.
- Folosiți săpun lichid cu o concentrație scăzută de alcool.
- Evitați plasarea acestui produs în zonele în care acesta ar putea fi acoperit cu apă.
- Asigurați-vă că săpunul lichid nu este contaminat cu obiecte străine solide.
- Dacă nu intenționați să folosiți acest produs pentru o perioadă lungă de timp, goliți

recipientul pentru săpun, scoateți bateriile, curățați duza de spumare și sistemul de distribuire a săpunului. Depozitați acest dispozitiv într-un loc uscat.

- Nu expuneți butonul on/off (pornit/oprit) la prea multă apă.

## GARANȚIE

Garanția este valabilă timp de 24 de luni de la data achiziției. Puteți să revendicați garanția de la DFVU d.o.o., Liparjeva 6a, 1234 Mengeš, Slovenia, solicitând înlocuirea gratuită sau restituirea contravalorii produsului necorespunzător. Trimiteți-ne un mesaj prin intermediul poștei electronice (e-mail), care să conțină numărul de comandă și data achiziției. Ne puteți contacta făcând clic pe logo-ul nostru din colțul din dreapta jos. Produsul are o durată de viață de 24 de luni de la data primirii produsului.



	Eliminarea DEEE și simbolul reciclării. Simbolul DEEE este atașat produsului în conformitate cu Directiva UE 2012/19 / UE privind deșeurile de echipamente electrice și electronice (DEEE). Este destinat să descurajeze eliminarea necorespunzătoare a acestui produs și să promoveze reutilizarea și reciclarea.
--	--